

Ligue de l'enseignement des Vosges

Présentation de vos principaux indicateurs financiers

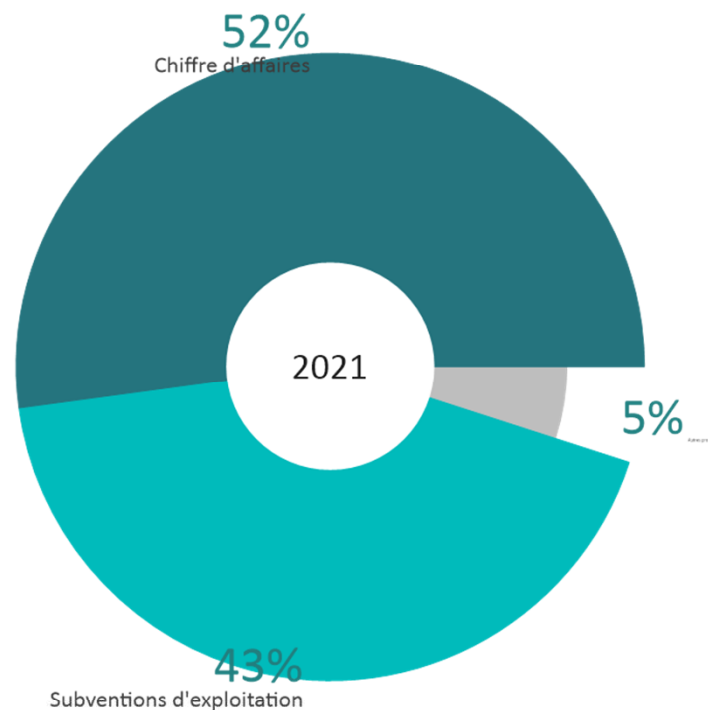
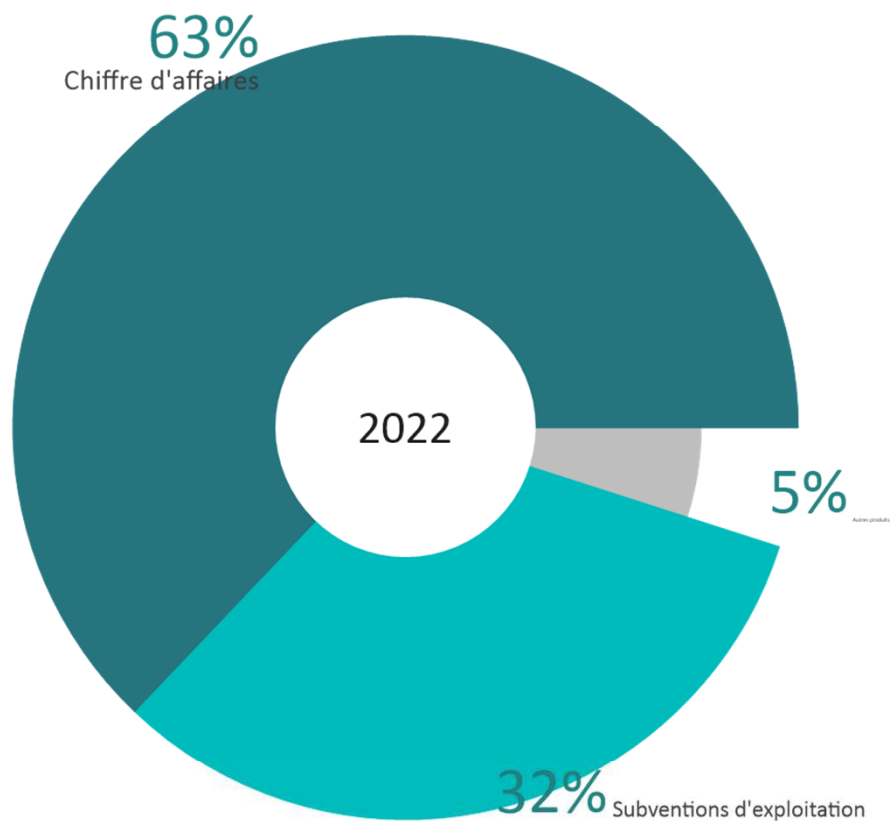


ACTIVITÉ GLOBALE

	2022	2021	Évolution
Subventions	973 032 €	938 872 €	+3,6%
Prestations vendues	1 901 320 €	1 141 521 €	+66,6%
Autres produits	149 303 €	108 844 €	+37,2%
Produits de fonctionnement	3 023 655 €	2 189 237 €	+38,1%

Les autres produits comprennent notamment les **affiliations / adhésions**

GRAPHIQUE CA



ACTIVITÉ DE PRODUCTION / PRESTATIONS

	2022	2021	Évolution
Prestations vendues	1 883 341 €	1 111 721 €	+69,4%
Production de l'exercice	1 883 341 €	1 111 721 €	+69,4%
Achats consommés	988 899 €	412 618 €	+139,7%
Marge de production	894 442 €	699 103 €	+27,9%
Taux de marge sur prestations	47,49%	62,88%	-15,4

CHARGES EXTERNES (DÉTAIL)

	2022	2021	Évolution	
Fournitures consommables	30 692 €	18 976 €	+11 716 €	+61,7%
Locations, Charges locatives	99 607 €	98 989 €	+618 €	+0,6%
Entretien, Réparations	22 956 €	12 713 €	+10 243 €	+80,6%
Primes d'assurance	26 247 €	15 494 €	+10 753 €	+69,4%
Personnel extérieur	30 943 €	20 306 €	+10 637 €	+52,4%
Intermédiaires et honoraires	72 915 €	75 238 €	-2 323 €	-3,1%
Informations et [...]	22 866 €	14 584 €	+8 282 €	+56,8%
Déplacements, Réception	43 515 €	9 159 €	+34 356 €	+375,1%
Frais postaux, Télécom.	21 967 €	21 867 €	+100 €	+0,5%
Frais bancaires	1 935 €	1 500 €	+435 €	+29%
Autres services extérieurs	12 489 €	10 893 €	+1 596 €	+14,7%
TOTAL	386 132 €	299 719 €	+86 413 €	+28,8%

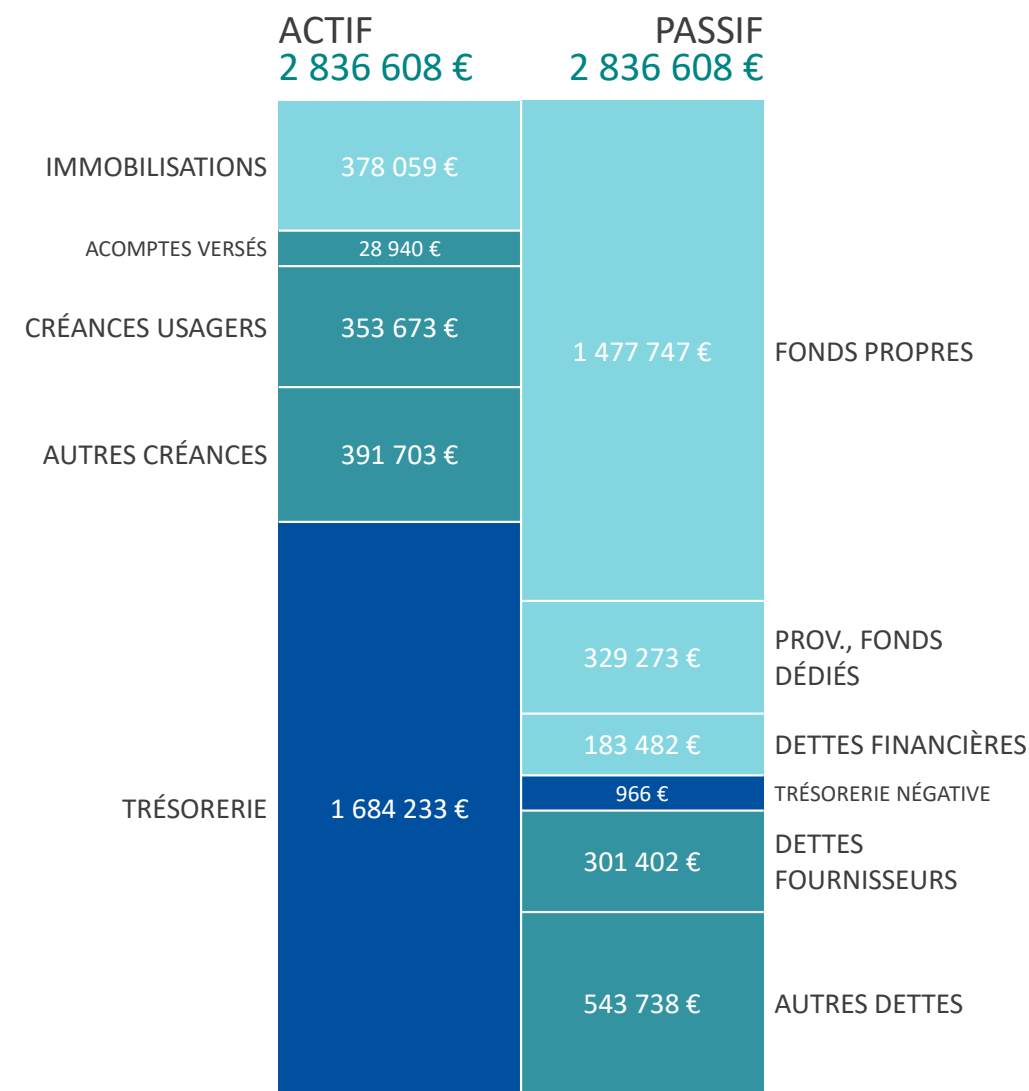
SYNTHÈSE DES CHARGES DE PERSONNEL

	2022	2021	Évolution	
Salaires bruts	1 229 659 €	938 386 €	+291 273 €	+31%
Charges sociales	328 371 €	235 641 €	+92 730 €	+39,4%
Taux de charges sociales	26,7%	25,11%	+1,6	
Autres charges du [...]	4 051 €	9 655 €	-5 604 €	-58%
Personnel extérieur	30 943 €	20 306 €	+10 637 €	+52,4%

SYNTHÈSE DE L'ACTIVITÉ

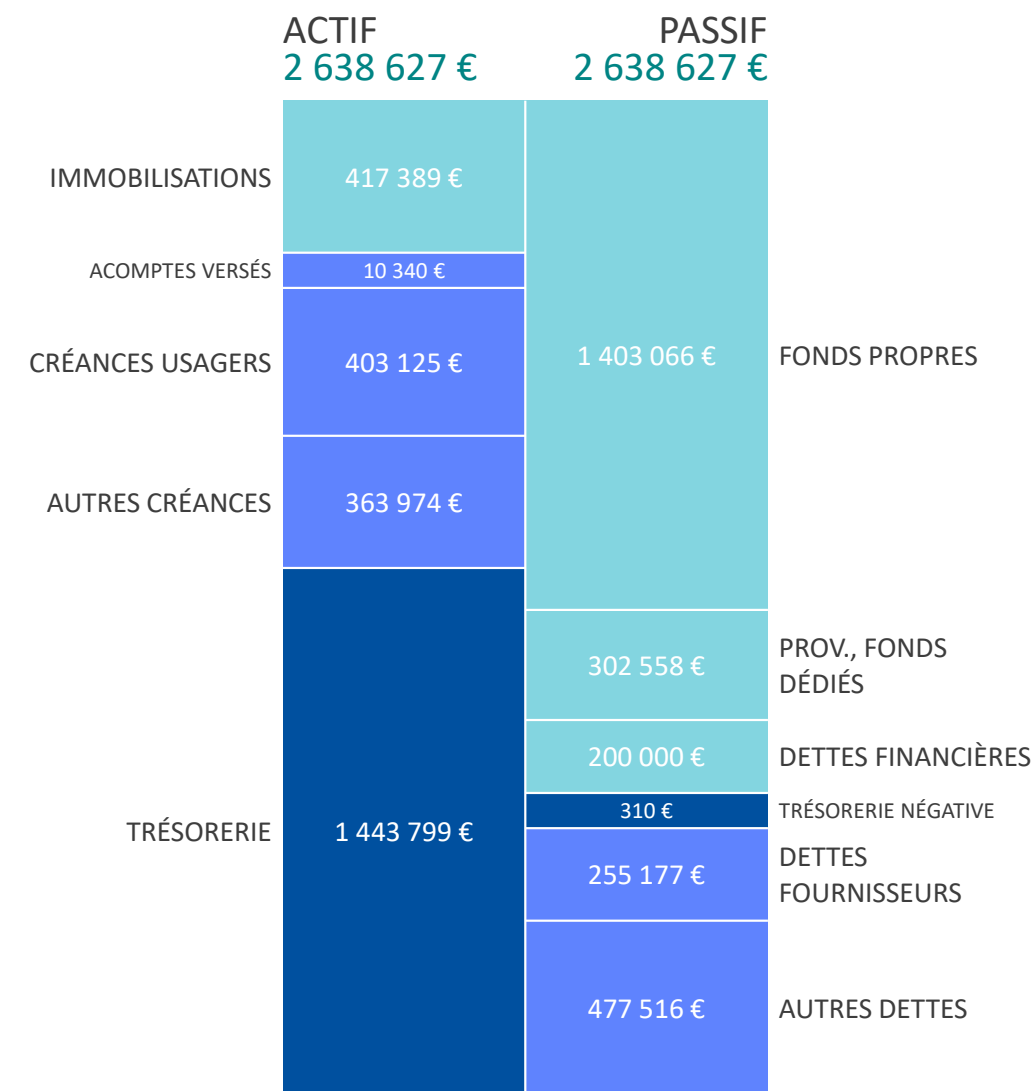
	2022	2021	Évolution	
Produits de fonctionnement	3 023 655 €	2 189 237 €	+834 418 €	+38,1%
Achats consommés	1 006 880 €	442 418 €	+564 462 €	+127,6%
Charges de fonctionnement	386 131 €	299 719 €	+86 412 €	+28,8%
Impôts et taxes	111 889 €	75 378 €	+36 511 €	+48,4%
Charges de personnel	1 562 081 €	1 183 681 €	+378 400 €	+32%
Dotations aux amortissements	25 166 €	32 750 €	-7 584 €	-23,2%
Dotations aux provisions	12 624 €	25 000 €	-12 376 €	-49,5%
Autres charges	53 223 €	59 791 €	-6 568 €	-11%
Reprises et transferts de [...]	-199 177 €	-128 451 €	-70 726 €	-55,1%
Résultat courant non financier	64 838 €	198 952 €	-134 114 €	-67,4%
Résultat financier	6 306 €	6 522 €	-216 €	-3,3%
Résultat courant	71 144 €	205 474 €	-134 330 €	-65,4%
Résultat exceptionnel	11 256 €	39 188 €	-27 932 €	-71,3%
Impôt sur les bénéfices	338 €	246 €	+92 €	+37,4%
Résultat de l'exercice	82 062 €	244 416 €	-162 354 €	-66,4%

BILAN AU 31/12/2022



■ FONDS DE ROULEMENT 1 612 443 €
 ■ EXCÉDENT EN F.R. 70 824 €
 ■ TRÉSORERIE 1 683 267 €

BILAN AU 31/12/2021



■ FONDS DE ROULEMENT 1 488 235 €
 ■ BESOIN EN F.R. 44 746 €
 ■ TRÉSORERIE 1 443 489 €